

MOUSTIQUAIRE PLISSÉ PM

solide discrète économique




MOUSTIQUAIRE PLISSÉ PM

| Simple et pratique à l'installation

La moustiquaire Plissé PM est un choix idéal pour les grandes verandas. Elle garantit une manipulation facile et une excellente accessibilité grâce au profil de sol très fin (3 mm).



Solidité

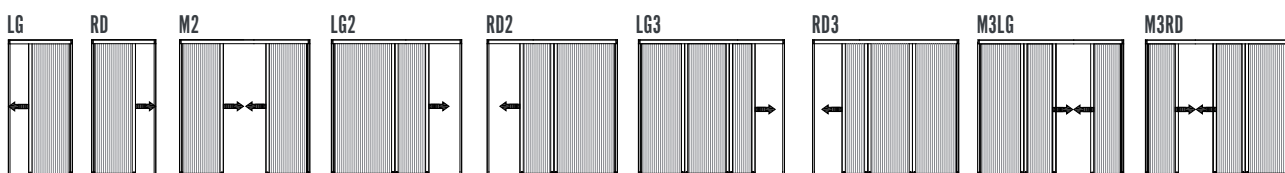


Discrétion

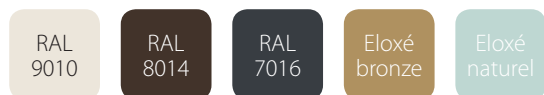


Accessibilité

Ouvertures



Couleurs standard du cadre



Autres couleurs à choix possible avec plus-value.

Dimensions (mm)

	Largeur		Hauteur	
	min.	max.	min.	max.
LG - RD	500	1900	1800	2600
M2 - LG2 - RD2	1600	3000	1800	2600
LG3 - RD3 - M3LG - M3RD	3100	4500	1800	2600

