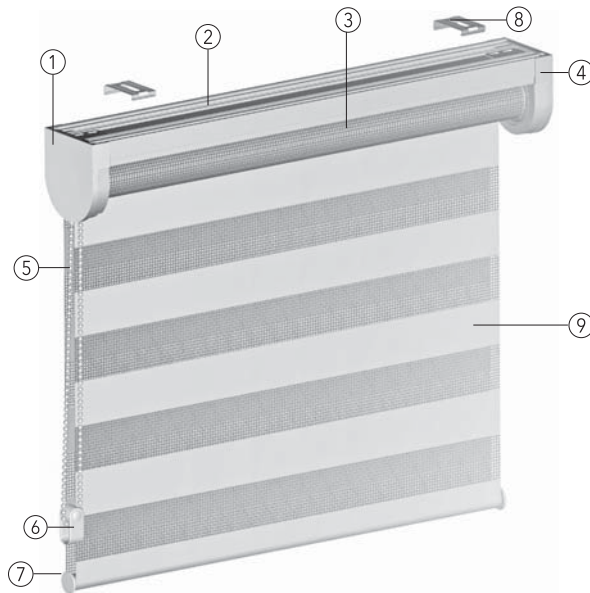



LOOK_2


Technique



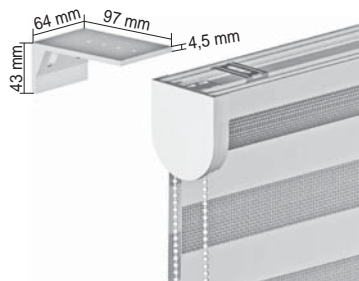
- ① Cache côté manoeuvre
- ② Rail de fixation avec rainure pour jonc
- ③ Axe d'enroulement
- ④ Cache côté opposé à la manoeuvre
- ⑤ Chaînette de manoeuvre
- ⑥ Dispositif de sécurité
- ⑦ Barre de lestage
- ⑧ Clip de montage
- ⑨ Panneau (standard : enroulement de la toile sur l'axe par l'arrière)
- ⑩ Barre de lestage en acier V2A



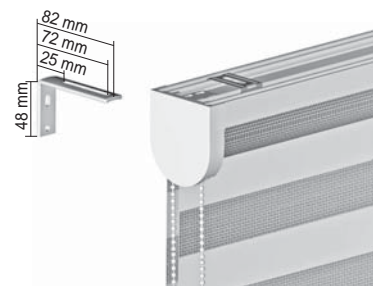
Types de montage




Pose plafond avec clips de montage



Montage mural avec supports muraux

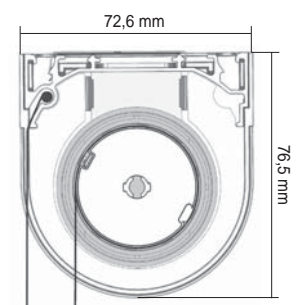


Montage mural avec équerres



Enroulement de la toile sur l'axe par l'avant
(à indiquer lors de la commande)

Coupe transversale



Cahier des charges

Modèle :	04-1621			
Variantes de manipulation :	<ul style="list-style-type: none"> - Chaînette - Moteur électrique 24 V - Moteur électrique avec récepteur radio 24 V 			
Équipement :	<ul style="list-style-type: none"> - Rail de fixation avec clip 			
Description :	<p>Chaînette : Store enrouleur à manoeuvre latérale avec mécanisme d'entraînement planétaire 1,5 : 1. Sortie de chaînette vers le bas, chaînette sans fin à perles transparentes, à gauche ou à droite. Axe d'enroulement en tôle d'acier blanc laqué, ø 38 mm. Rail de fixation en aluminium extrudé avec rainure pour jonc à l'arrière. Barre de lestage ø 14 mm en acier gainé blanc.</p> <p>Moteur électrique 24 V : Store enrouleur avec moteur électrique 24 V Sonesse DCT ou Sonesse RTS avec récepteur radio intégré. Les deux modèles sont particulièrement silencieux et disposent d'un arrêt en fin de course réglable. Axe d'enroulement en tôle d'acier blanc laqué, ø 38 mm. Rail de fixation en aluminium extrudé avec rainure pour jonc à l'arrière. Barre de lestage ø 14 mm en acier gainé blanc.</p> <p>Exemples de commandes électriques et informations relatives au raccordement électrique : nous consulter.</p>			
Coloris de l'armature :	100 argenté 171 blanc Coloris RAL sur demande			
Dimensions :	Manoeuvre	Dimensions des stores		
		Largeur min.	Largeur max.	Hauteur max.
	Chaînette	de 170 mm	à 2500 mm	2600 mm
	Moteur électrique Sonesse 30 DCT 24 V	de 480 mm	à 2500 mm	2600 mm
	Moteur électrique Sonesse 30 RTS 24 V	de 480 mm	à 2500 mm	2600 mm
	Attention : Différences possibles selon le tissu, rapport minimum largeur : hauteur 1:4			
Tissus :	Voir collection stores enrouleurs doubles MHZ et informations relatives à la confection p. 11 Lorsque la hauteur finie est atteinte, le store est fermé.			
Dimensions du tissu :	Chaînette / Moteur électrique Sonesse 30 DCT 24 V / Moteur électrique Sonesse 30 RTS 24 V : Dimensions du tissu = largeur du store - 43 mm			
Equipements supplémentaires :	<ul style="list-style-type: none"> - Chaînette métallique - Barre de lestage ronde en acier V2A, ø 14 mm - Support mural - Equerre 			
Fixation :	Clip pour montage au plafond. Montage mural avec équerres ou supports muraux, voir accessoires 3 clips jusqu'à 1000 mm de large, 4 clips jusqu'à 2000 mm de large, 5 clips jusqu'à 2500 mm de large			
Sécurité enfant :	Le dispositif de sécurité par tension de la chaînette de manoeuvre est livré préassemblé, voir également p. 12 Attention : veiller au sens de montage et vérifier la tension de la chaînette. Contrôler régulièrement la position du dispositif de sécurité et réajuster si nécessaire.			
Longueurs de manoeuvre :	Longueur de manoeuvre entre 500 mm - 1500 mm par pas de 100 mm, longueur de manoeuvre entre 1500 mm - 3000 mm par pas de 250 mm Livraison à la longueur de manoeuvre adéquate ou directement inférieure. Autres longueurs de manoeuvre sur demande avec plus-value. Vous pouvez également consulter les informations figurant p. 12.			